

Principais resultados

Setembro 2013 - 2014

Dados mensais:

Comparativamente a igual período no ano anterior, o volume de vendas nacionais de águas engarrafadas em Setembro, apresenta um resultado positivo de 0,7% (em litros) e negativo em 3,5% (em embalagens).

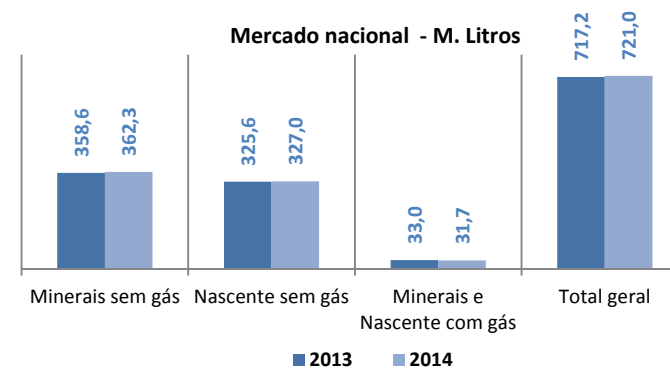
As exportações em Setembro revelam uma evolução igualmente negativa de 28,8% (em litros) e de 17,7% (em embalagens).

Dados acumulados:

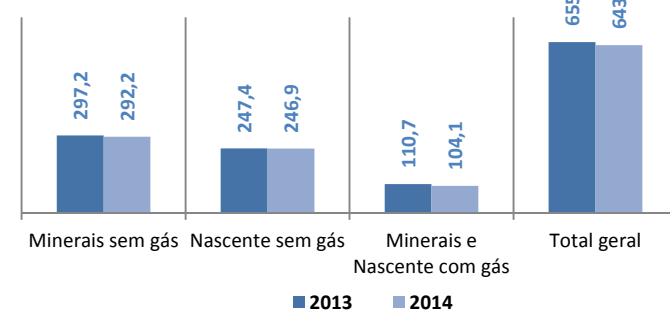
O volume de vendas nacionais de águas engarrafadas de Jan | Set, mostram um resultado positivo de 0,5% (em litros) e negativo em 1,9% (em embalagens), comparativamente a igual período no ano anterior.

As exportações de Jan | Set têm uma evolução negativa de 12,6% (em litros) e de 18,7% (em embalagens).

Mercado das Águas engarrafadas
Acumulado a SETEMBRO 2013 | 2014 -



Mercado nacional - M. Embalagens



Cont. análise gráfica

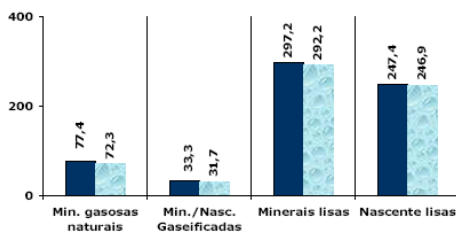




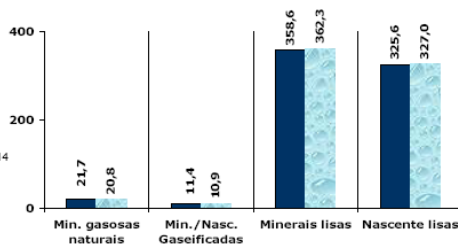
ANÁLISE GRÁFICA (MERCADO NACIONAL)

EVOLUÇÃO POR TIPO DE AGUAS

MILHARES DE EMBALAGENS

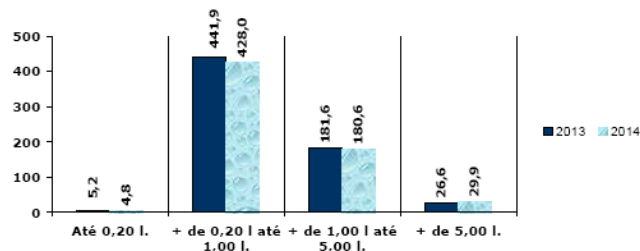


MILHARES DE LITROS

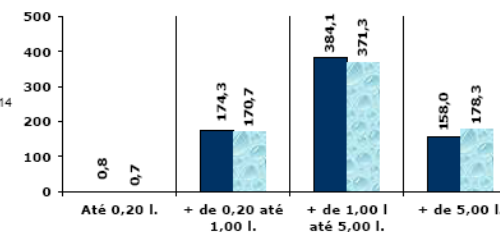


EVOLUÇÃO POR CAPACIDADES

MILHARES DE EMBALAGENS

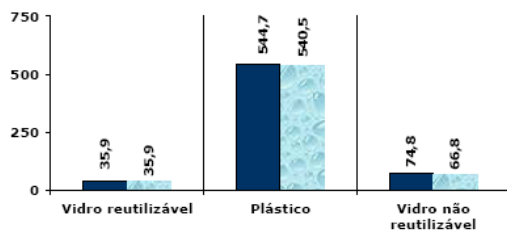


MILHARES DE LITROS



EVOLUÇÃO POR MATERIAIS DAS EMBALAGENS

MILHARES DE EMBALAGENS



MILHARES DE LITROS

